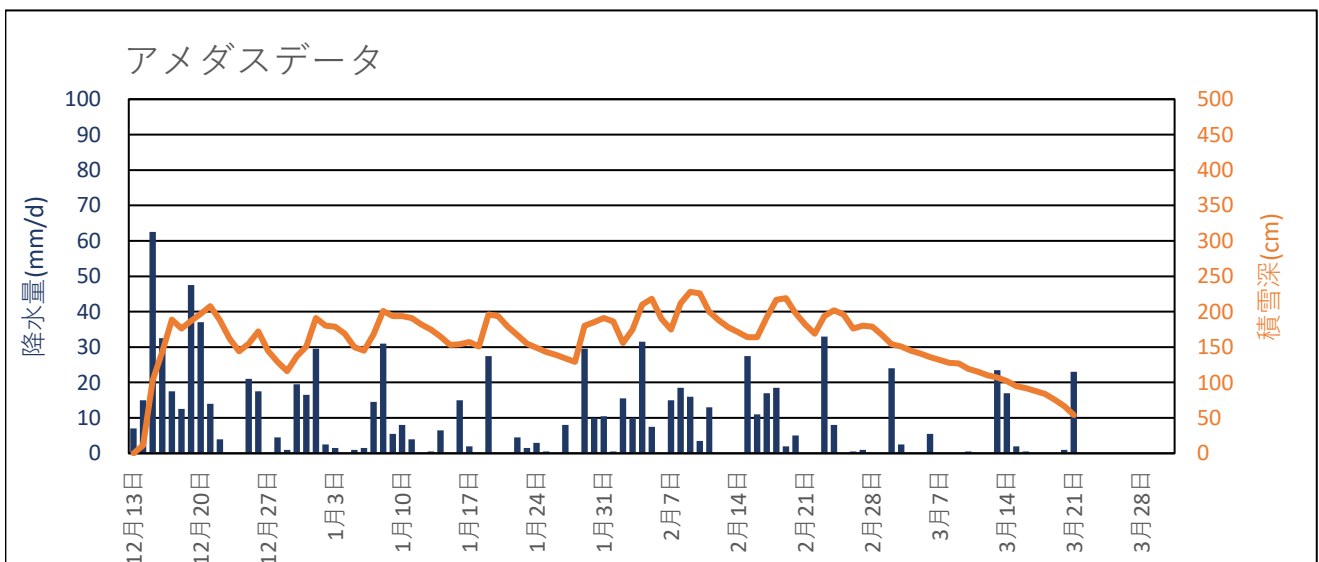
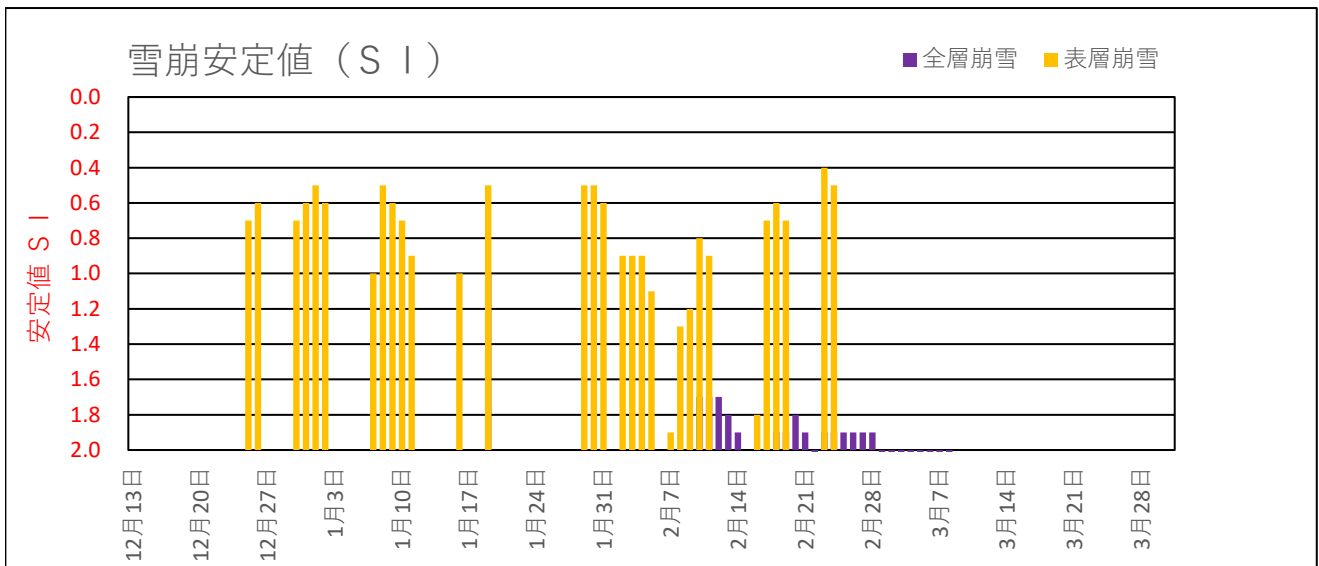
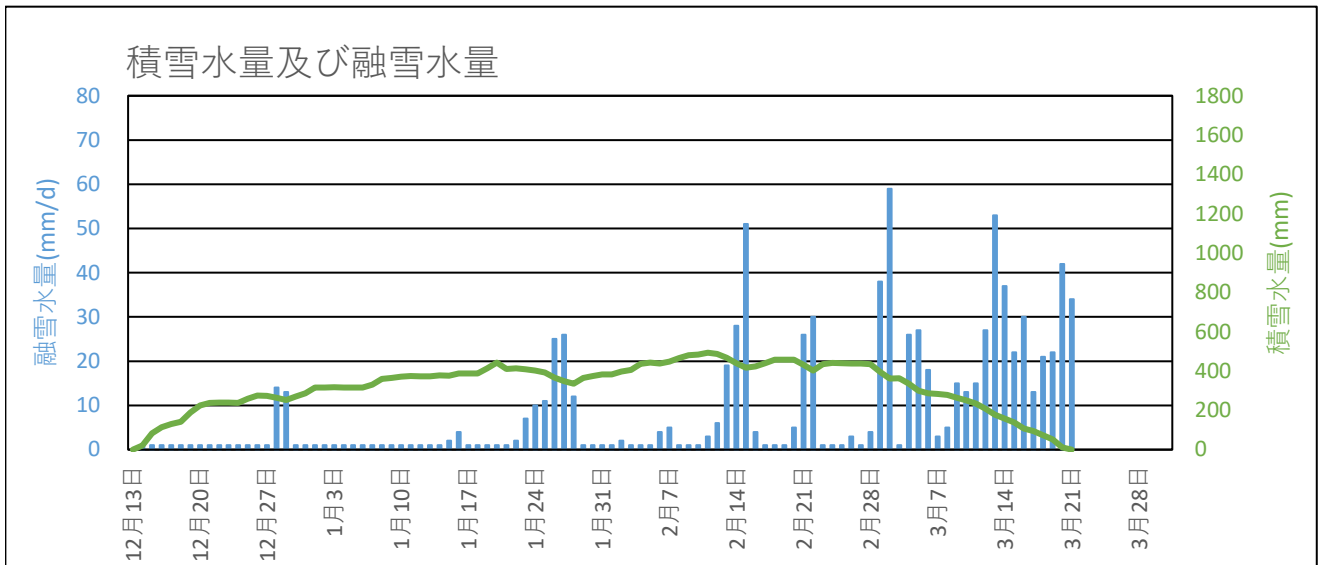


湯沢 2020年12月～2021年3月の融雪解析グラフ



## 湯沢 2020年12月～2021年3月の融雪解析データ

年月日	アメダスデータ			積雪水量及び融雪水量		雪崩安定度SI	
	降水量 (mm/d)	平均気温 (°C)	積雪深 (cm)	積雪水量 (mm)	融雪水量 (mm/d)	表層崩雪	全層崩雪
2020年12月13日	7.0	2.5	0	0	0		
2020年12月14日	15.0	0.5	11	21	1		
2020年12月15日	62.5	-1.1	103	83	1		
2020年12月16日	32.5	-2.0	143	114	1		
2020年12月17日	17.5	-1.8	189	130	1		
2020年12月18日	12.5	0.4	176	142	1		
2020年12月19日	47.5	-1.1	187	188	1		
2020年12月20日	37.0	-1.6	197	224	1		
2020年12月21日	14.0	-1.4	208	238	1		
2020年12月22日	4.0	3.4	188	240	1		
2020年12月23日	0.0	1.8	162	239	1		
2020年12月24日	0.0	1.6	144	238	1		
2020年12月25日	21.0	0.1	155	259	1	0.70	
2020年12月26日	17.5	0.7	172	275	1	0.60	
2020年12月27日	0.0	2.0	145	274	1		
2020年12月28日	4.5	2.8	129	264	14		
2020年12月29日	1.0	2.8	116	252	13		
2020年12月30日	19.5	0.4	137	271	1	0.70	
2020年12月31日	16.5	-3.4	151	286	1	0.60	
2021年01月01日	29.5	-1.8	191	315	1	0.50	
2021年01月02日	2.5	-2.3	180	316	1	0.60	
2021年01月03日	1.5	-3.1	179	317	1		
2021年01月04日	0.0	-0.6	169	316	1		
2021年01月05日	1.0	0.0	150	316	1		
2021年01月06日	1.5	0.3	145	316	1		
2021年01月07日	14.5	-1.0	168	330	1	1.00	
2021年01月08日	31.0	-4.4	201	360	1	0.50	
2021年01月09日	5.5	-3.6	194	364	1	0.60	
2021年01月10日	8.0	-4.2	194	371	1	0.70	
2021年01月11日	4.0	-2.9	191	374	1	0.90	
2021年01月12日	0.0	-0.1	182	373	1		
2021年01月13日	0.5	0.6	175	373	1		
2021年01月14日	6.5	0.9	165	378	1		
2021年01月15日	0.0	1.4	153	376	2		

## 湯沢 2020年12月～2021年3月の融雪解析データ

年月日	アメダスデータ			積雪水量及び融雪水量		雪崩安定度SI	
	降水量 (mm/d)	平均気温 (°C)	積雪深 (cm)	積雪水量 (mm)	融雪水量 (mm/d)	表層崩雪	全層崩雪
2021年01月16日	15.0	1.2	154	387	4	1.00	
2021年01月17日	2.0	-0.6	157	388	1		
2021年01月18日	0.0	-0.8	151	387	1		
2021年01月19日	27.5	-3.0	196	413	1	0.50	1.00
2021年01月20日	0.0	-3.8	194	442	1		
2021年01月21日	0.0	-2.5	179	411	1		
2021年01月22日	4.5	0.9	167	414	2		
2021年01月23日	1.5	1.5	155	409	7		
2021年01月24日	3.0	2.4	149	402	10		
2021年01月25日	0.5	2.5	143	392	11		
2021年01月26日	0.0	4.9	139	366	25		
2021年01月27日	8.0	3.4	134	348	26		
2021年01月28日	0.0	2.8	129	336	12		
2021年01月29日	29.5	-0.9	180	365	1	0.50	
2021年01月30日	10.0	-2.6	185	374	1	0.50	
2021年01月31日	10.5	-2.0	191	383	1	0.60	
2021年02月01日	0.5	0.7	186	383	1		
2021年02月02日	15.5	0.9	156	397	2	0.90	
2021年02月03日	10.0	-2.1	175	406	1	0.90	
2021年02月04日	31.5	-1.6	210	436	1	0.90	
2021年02月05日	7.5	-0.4	218	443	1	1.10	
2021年02月06日	0.0	1.6	190	438	4		
2021年02月07日	15.0	1.4	175	448	5	1.90	
2021年02月08日	18.5	-1.6	212	466	1	1.30	
2021年02月09日	16.0	-2.8	228	481	1	1.20	
2021年02月10日	3.5	0.7	226	483	1	0.80	1.70
2021年02月11日	13.0	1.0	200	493	3	0.90	1.70
2021年02月12日	0.0	1.3	188	487	6		1.70
2021年02月13日	0.0	3.7	178	468	19		1.80
2021年02月14日	0.0	5.4	171	440	28		1.90
2021年02月15日	27.5	4.5	164	417	51		2.00
2021年02月16日	11.0	1.1	164	423	4	1.80	2.00
2021年02月17日	17.0	-1.7	192	439	1	0.70	2.00
2021年02月18日	18.5	-2.9	217	457	1	0.60	1.90

## 湯沢 2020年12月～2021年3月の融雪解析データ

年月日	アメダスデータ			積雪水量及び融雪水量		雪崩安定度SI	
	降水量 (mm/d)	平均気温 (°C)	積雪深 (cm)	積雪水量 (mm)	融雪水量 (mm/d)	表層崩雪	全層崩雪
2021年02月19日	2.0	-0.6	219	458	1	0.70	1.90
2021年02月20日	5.0	1.5	198	458	5		1.80
2021年02月21日	0.0	5.0	182	432	26		1.90
2021年02月22日	0.0	5.9	169	402	30		2.10
2021年02月23日	33.0	0.7	194	434	1	0.40	1.90
2021年02月24日	8.0	-1.6	202	441	1	0.50	1.90
2021年02月25日	0.0	-0.2	196	440	1		1.90
2021年02月26日	0.5	0.8	176	438	3		1.90
2021年02月27日	1.0	-2.2	180	438	1		1.90
2021年02月28日	0.0	0.5	179	434	4		1.90
2021年03月01日	0.0	7.4	167	396	38		2.10
2021年03月02日	24.0	6.9	154	361	59		2.30
2021年03月03日	2.5	-1.4	151	363	1		2.30
2021年03月04日	0.0	5.1	145	336	26		2.50
2021年03月05日	0.0	7.2	141	300	27		2.80
2021年03月06日	5.5	3.0	136	287	18		2.90
2021年03月07日	0.0	0.6	132	284	3		2.90
2021年03月08日	0.0	1.0	128	279	5		3.00
2021年03月09日	0.0	2.9	127	263	15		
2021年03月10日	0.5	3.0	119	250	13		
2021年03月11日	0.0	2.9	115	235	15		
2021年03月12日	0.0	5.2	110	208	27		
2021年03月13日	23.5	5.8	107	178	53		
2021年03月14日	17.0	5.0	102	158	37		
2021年03月15日	2.0	3.9	95	138	22		
2021年03月16日	0.5	5.7	92	108	30		
2021年03月17日	0.0	3.2	88	95	13		
2021年03月18日	0.0	4.0	84	74	21		
2021年03月19日	0.0	4.2	76	52	22		
2021年03月20日	1.0	8.0	67	11	42		
2021年03月21日	23.0	11.8	54	0	34		
2021年03月22日							
2021年03月23日							
2021年03月24日							

## 湯沢 2020年12月～2021年3月の融雪解析データ

年月日	アメダスデータ			積雪水量及び融雪水量		雪崩安定度SI	
	降水量 (mm/d)	平均気温 (°C)	積雪深 (cm)	積雪水量 (mm)	融雪水量 (mm/d)	表層崩雪	全層崩雪
2021年03月25日							
2021年03月26日							
2021年03月27日							
2021年03月28日							
2021年03月29日							
2021年03月30日							
2021年03月31日							