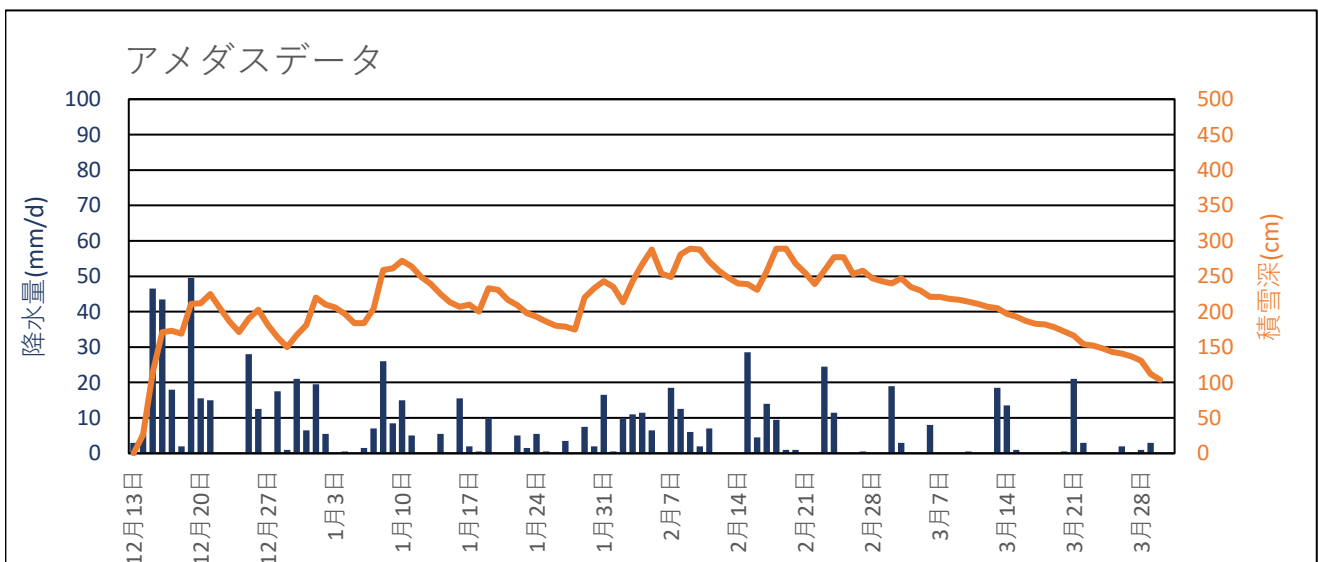
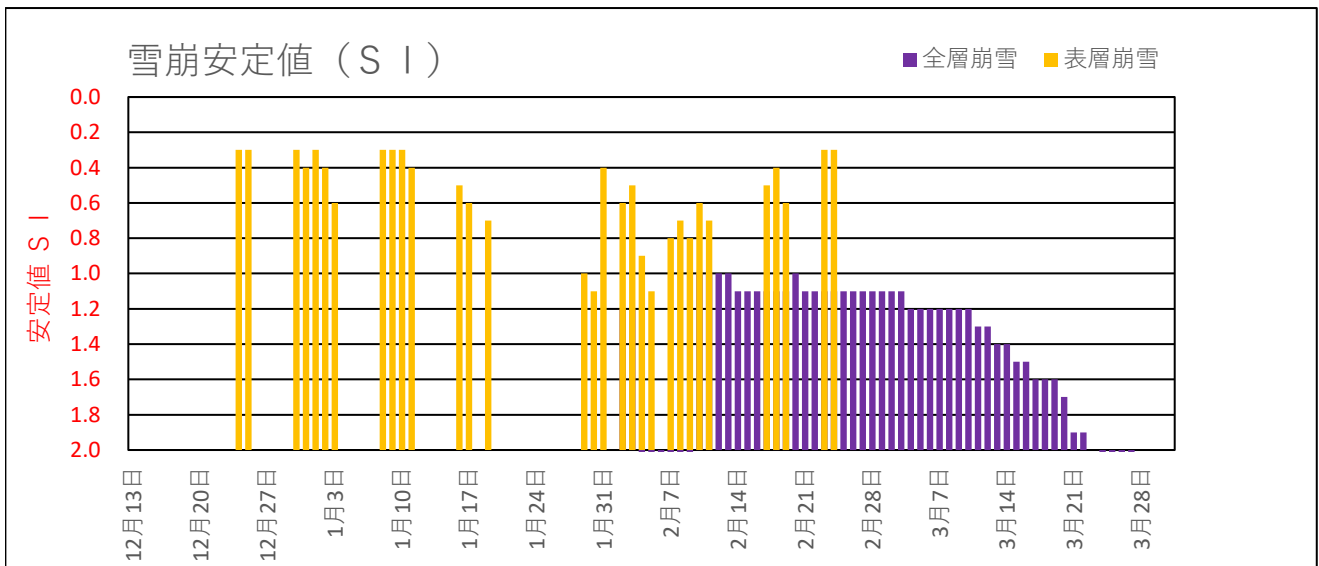
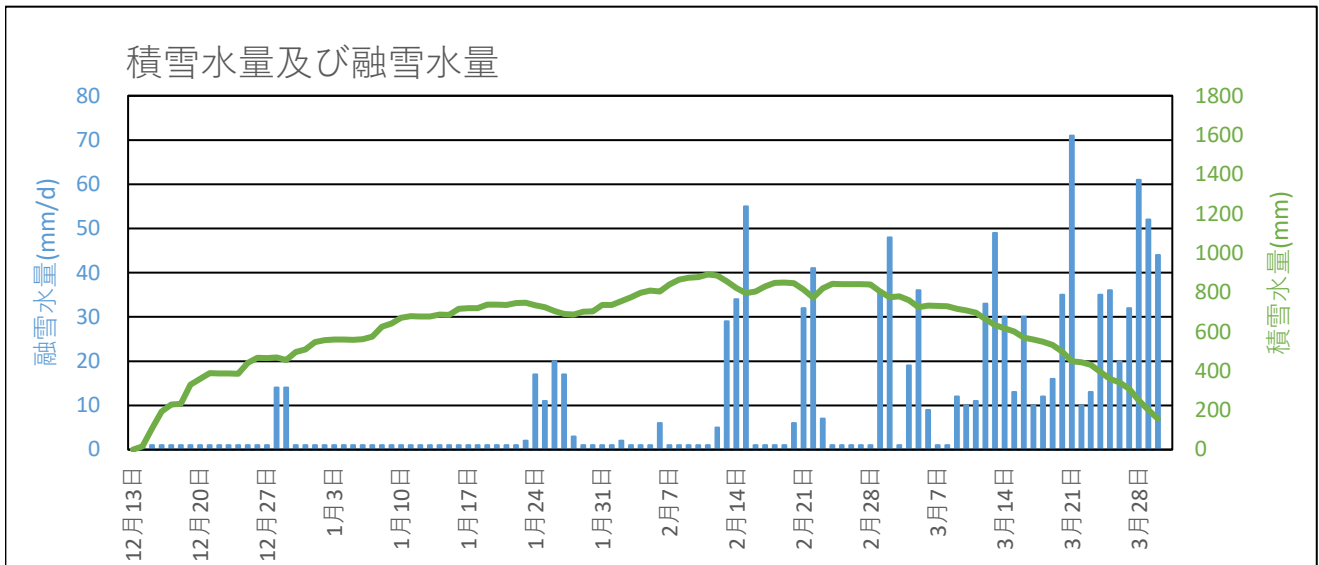


津南 2020年12月～2021年3月の融雪解析グラフ



津南 2020年12月～2021年3月の融雪解析データ

年月日	アメダスデータ			積雪水量及び融雪水量		雪崩安定度SI	
	降水量 (mm/d)	平均気温 (°C)	積雪深 (cm)	積雪水量 (mm)	融雪水量 (mm/d)	表層崩雪	全層崩雪
2020年12月13日	3.0	5.1	0	0	0		
2020年12月14日	5.5	4.0	26	16	1		
2020年12月15日	46.5	-1.1	114	108	1		
2020年12月16日	43.5	-2.0	171	194	1		
2020年12月17日	18.0	-2.5	173	229	1		
2020年12月18日	2.0	-0.2	169	232	1		
2020年12月19日	49.5	-1.7	211	330	1		
2020年12月20日	15.5	-2.5	212	360	1		
2020年12月21日	15.0	-2.1	225	389	1		
2020年12月22日	0.0	-1.3	205	388	1		
2020年12月23日	0.0	1.9	186	387	1		
2020年12月24日	0.0	2.8	171	386	1	0.30	
2020年12月25日	28.0	-0.2	190	441	1	0.30	
2020年12月26日	12.5	0.6	203	467	1		
2020年12月27日	0.0	1.6	181	466	1		
2020年12月28日	17.5	4.1	164	469	14		
2020年12月29日	1.0	3.1	150	456	14		
2020年12月30日	21.0	0.4	167	497	1	0.30	
2020年12月31日	6.5	-4.5	181	509	1	0.40	
2021年01月01日	19.5	-2.5	220	547	1	0.30	
2021年01月02日	5.5	-3.4	210	557	1	0.40	
2021年01月03日	0.0	-3.5	206	560	1	0.60	
2021年01月04日	0.5	-1.0	197	560	1		
2021年01月05日	0.0	-0.6	184	559	1		
2021年01月06日	1.5	-2.2	184	561	1		
2021年01月07日	7.0	-2.2	204	574	1		
2021年01月08日	26.0	-5.3	259	625	1	0.30	
2021年01月09日	8.5	-4.6	261	641	1	0.30	
2021年01月10日	15.0	-4.8	272	670	1	0.30	
2021年01月11日	5.0	-3.6	264	679	1	0.40	
2021年01月12日	0.0	-1.2	249	678	1		
2021年01月13日	0.0	-0.5	239	677	1		
2021年01月14日	5.5	1.5	225	687	1		
2021年01月15日	0.0	1.0	213	686	1		

津南 2020年12月～2021年3月の融雪解析データ

年月日	アメダスデータ			積雪水量及び融雪水量		雪崩安定度SI	
	降水量 (mm/d)	平均気温 (°C)	積雪深 (cm)	積雪水量 (mm)	融雪水量 (mm/d)	表層崩雪	全層崩雪
2021年01月16日	15.5	2.3	207	716	1	0.50	
2021年01月17日	2.0	-1.9	210	719	1	0.60	
2021年01月18日	0.5	-2.1	200	719	1		
2021年01月19日	10.0	-4.5	233	738	1	0.70	
2021年01月20日	0.0	-4.3	231	737	1		
2021年01月21日	0.0	-2.8	217	736	1		
2021年01月22日	5.0	1.6	209	745	1		
2021年01月23日	1.5	0.9	198	747	2		
2021年01月24日	5.5	2.8	193	735	17		
2021年01月25日	0.5	2.5	186	725	11		
2021年01月26日	0.0	3.9	180	705	20		
2021年01月27日	3.5	3.3	179	691	17		
2021年01月28日	0.0	0.6	175	687	3		
2021年01月29日	7.5	-2.1	220	701	1	1.00	
2021年01月30日	2.0	-3.5	233	704	1	1.10	
2021年01月31日	16.5	-2.8	243	736	1	0.40	
2021年02月01日	0.5	1.4	235	736	1		
2021年02月02日	10.0	0.7	213	756	2	0.60	1.20
2021年02月03日	11.0	-3.2	243	775	1	0.50	1.20
2021年02月04日	11.5	-2.6	267	797	1	0.90	2.30
2021年02月05日	6.5	-0.7	288	809	1	1.10	2.30
2021年02月06日	0.0	2.0	254	804	6		2.20
2021年02月07日	18.5	0.8	249	840	1	0.80	2.10
2021年02月08日	12.5	-3.0	281	864	1	0.70	2.10
2021年02月09日	6.0	-3.6	289	875	1	0.80	2.10
2021年02月10日	2.0	-0.1	288	878	1	0.60	1.00
2021年02月11日	7.0	0.6	271	891	1	0.70	1.00
2021年02月12日	0.0	1.9	258	886	5		1.00
2021年02月13日	0.0	5.6	248	857	29		1.00
2021年02月14日	0.0	6.7	240	822	34		1.10
2021年02月15日	28.5	5.1	239	796	55		1.10
2021年02月16日	4.5	-0.1	231	804	1		1.10
2021年02月17日	14.0	-3.0	257	831	1	0.50	1.10
2021年02月18日	9.5	-4.1	289	849	1	0.40	1.10

津南 2020年12月～2021年3月の融雪解析データ

年月日	アメダスデータ			積雪水量及び融雪水量		雪崩安定度SI	
	降水量 (mm/d)	平均気温 (°C)	積雪深 (cm)	積雪水量 (mm)	融雪水量 (mm/d)	表層崩雪	全層崩雪
2021年02月19日	1.0	-1.3	289	850	1	0.60	1.10
2021年02月20日	1.0	2.1	268	846	6		1.00
2021年02月21日	0.0	6.3	255	814	32		1.10
2021年02月22日	0.0	8.0	239	773	41		1.10
2021年02月23日	24.5	-0.3	258	821	7	0.30	1.10
2021年02月24日	11.5	-2.9	277	843	1	0.30	1.10
2021年02月25日	0.0	-1.8	277	842	1		1.10
2021年02月26日	0.0	0.1	253	841	1		1.10
2021年02月27日	0.5	-3.2	258	841	1		1.10
2021年02月28日	0.0	1.0	247	840	1		1.10
2021年03月01日	0.0	7.4	243	804	36		1.10
2021年03月02日	19.0	5.6	240	775	48		1.10
2021年03月03日	3.0	-2.5	247	780	1		1.10
2021年03月04日	0.0	3.8	235	761	19		1.20
2021年03月05日	0.0	7.0	230	725	36		1.20
2021年03月06日	8.0	2.5	221	732	9		1.20
2021年03月07日	0.0	-1.2	221	731	1		1.20
2021年03月08日	0.0	-0.3	218	730	1		1.20
2021年03月09日	0.0	2.3	217	717	12		1.20
2021年03月10日	0.5	2.4	214	708	10		1.20
2021年03月11日	0.0	2.0	211	697	11		1.30
2021年03月12日	0.0	6.4	207	664	33		1.30
2021年03月13日	18.5	6.0	205	633	49		1.40
2021年03月14日	13.5	4.0	197	617	30		1.40
2021年03月15日	1.0	4.0	193	600	13		1.50
2021年03月16日	0.0	5.9	187	570	30		1.50
2021年03月17日	0.0	2.2	183	560	10		1.60
2021年03月18日	0.0	2.8	182	549	12		1.60
2021年03月19日	0.0	3.0	178	533	16		1.60
2021年03月20日	0.5	6.7	172	498	35		1.70
2021年03月21日	21.0	9.8	166	449	71		1.90
2021年03月22日	3.0	2.5	154	445	10		1.90
2021年03月23日	0.0	3.1	152	432	13		2.00
2021年03月24日	0.0	6.9	148	396	35		2.20

津南 2020年12月～2021年3月の融雪解析データ

年月日	アメダスデータ			積雪水量及び融雪水量		雪崩安定度SI	
	降水量 (mm/d)	平均気温 (°C)	積雪深 (cm)	積雪水量 (mm)	融雪水量 (mm/d)	表層崩雪	全層崩雪
2021年03月25日	0.0	7.1	143	360	36		2.40
2021年03月26日	2.0	4.4	141	342	20		2.50
2021年03月27日	0.0	6.2	137	310	32		2.70
2021年03月28日	1.0	11.9	131	250	61		
2021年03月29日	3.0	9.6	112	202	52		
2021年03月30日	0.0	8.7	104	157	44		
2021年03月31日							